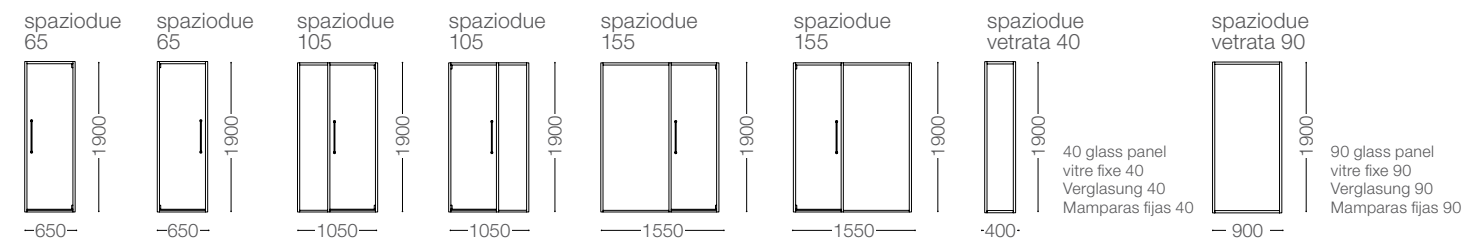
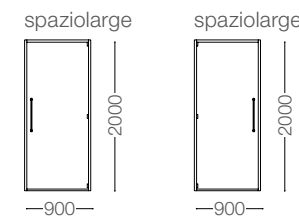


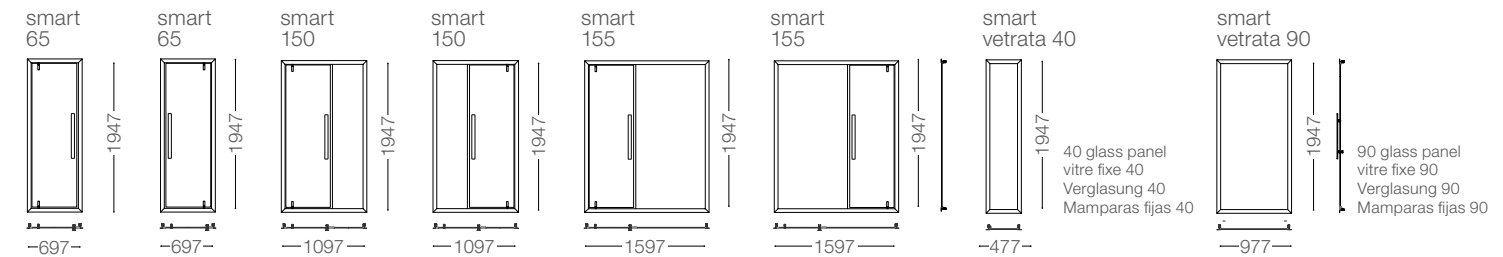
spaziodue



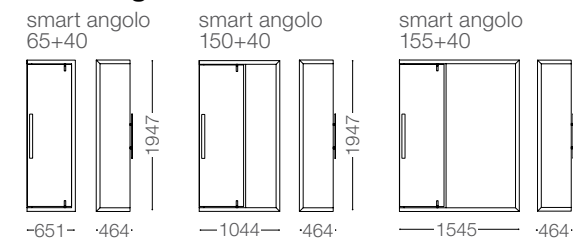
spaziolarge



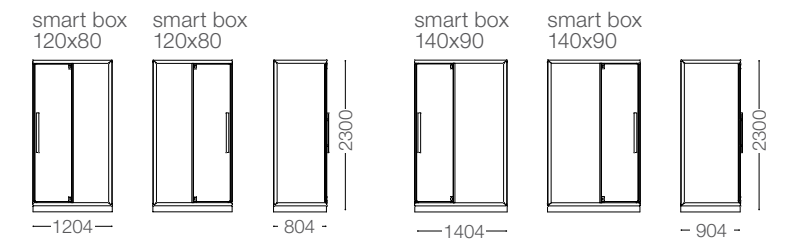
smart



smart angolo



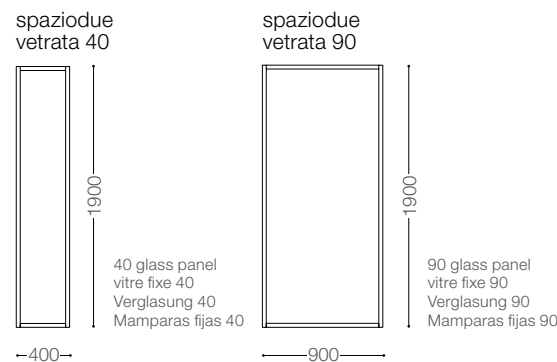
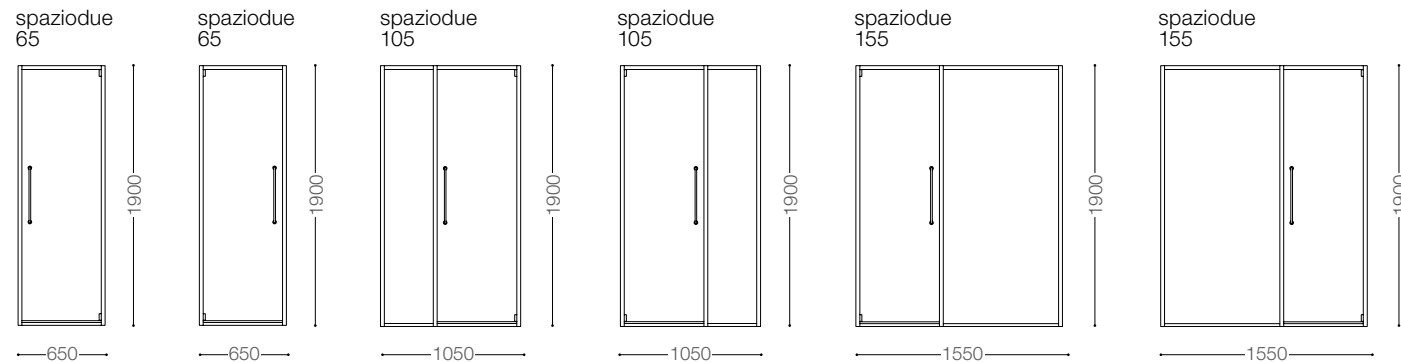
smart box



# spaziodue

porte e vetrate

doors and glass panels  
portes et cloisons vitrées  
Türen und Verglasungen  
puertas y paredes de vidrio



Le porte Spaziodue sono realizzabili anche su misura con progressione a multipli di 5 cm.

Spaziodue doors can also be made to measure in progressive sizes in multiples of 5 cm.

Les portes Spaziodue peuvent être réalisées également sur mesure selon une progression par multiple de 5 cm.

Die Türen Spaziodue sind in Stufen zu 5 cm maßgefertigt erhältlich.

Las puertas Spaziodue también se pueden realizar a medida con una progresión por múltiplos de 5 cm.

## materiali

materials  
matériaux  
Materialien  
materiales



## acciaio

steel  
acier  
Stahl  
acero

Questa linea di porte Effegibi studiate da Talocci Design prende il nome dalla possibilità di creare ampie aperture grazie alle vetrate di diverse dimensioni che la linea propone. Sono disponibili tre modelli di porte Spaziodue, facili da montare, che garantiscono una tenuta perfetta alla fuoriuscita del vapore. L'acciaio inox e il vetro temperato di 8 mm di spessore rendono ogni modello tecnicamente funzionale ed esteticamente essenziale e perfettamente abbinabile ad ogni tipo di arredamento. Caratteristica unica è il controtelaio, che facilita le procedure di installazione.

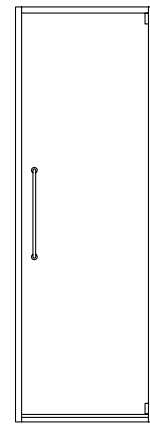
The name of this line of Effegibi doors by Talocci Design draws inspiration from the opportunity to create large openings thanks to glass panels available in various sizes. Three models of Spaziodue door are available: all are easy to fit and guaranteed to prevent steam from escaping. Stainless steel and 8 mm thick tempered glass guarantee all models are highly practical and aesthetically essential, ensuring they blend perfectly with any style of interior. One unique feature is the counter-frame designed to facilitate installation.

Cette ligne de portes Effegibi étudiée par Talocci Design tire son nom de la possibilité de créer de grandes ouvertures grâce aux baies vitrées de différentes dimensions que la ligne propose. Trois modèles de portes Spaziodue sont disponibles, faciles à monter et garantissant une étanchéité parfaite à la vapeur. L'acier inox et le verre trempé de 8 mm d'épaisseur rendent chaque modèle techniquement fonctionnel et à l'esthétique essentielle, parfaitement combinable à chaque type d'ameublement. Le contre-cadre est une caractéristique unique qui facilite les procédures d'installation.

Diese Türenlinie, die Talocci Design für Effegibi entworfen hat, verdankt ihren Namen „Spazio“ - zu Deutsch „Raum“ - der Möglichkeit, mit Hilfe von Glaspaneelen verschiedener Abmessungen großzügige Raumperspektiven zu schaffen. Die Linie Spaziodue stellt drei Modelle zur Auswahl, die leicht zu installieren sind und dampfdicht schließen. Durch den Einsatz von Edelstahl und Temperglas mit 8 mm Dicke bieten alle Modelle eine hohe technische Funktionalität und harmonieren mit jeder Raumausstattung. Ein einzigartiges Merkmal sind die Türzargen, die den Vorgang der Installation vereinfachen.

Esta línea de puertas Effegibi estudiadas por Talocci Design toma su nombre de la posibilidad de crear amplias aberturas gracias a las mamparas de varias dimensiones que propone la línea. Se hallan disponibles tres modelos de puertas Spaziodue, fáciles de montar y con un cierre perfecto que impide la salida del vapor. El acero inoxidable y el cristal templado de 8 mm de grosor convierten cada modelo en un producto extraordinariamente funcional desde el punto de vista técnico y, por lo que se refiere al aspecto estético, sobrio y fácil de combinar con toda clase de complementos y decoración. El premarco constituye una característica única, que facilita las operaciones de instalación.





VERSIONE SINISTRA

l.h. version  
version gce.  
Ausführung li.  
versión izq.

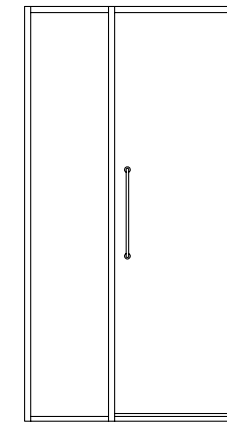
MODELLI DISPONIBILI  
(VERSIONE DESTRA  
O SINISTRA )

available models  
(r.h. or l.h. version)  
modèles disponibles  
(version dte. ou gce.)  
Modelle zur Auswahl  
(Ausführung re. oder li.)  
modelos disponibles  
(versión dcha. o izq.)

65x190

VERSIONE DESTRA

r.h. version  
version dte.  
Ausführung re.  
versión dcha.



VERSIONE SINISTRA

l.h. version  
version gce.  
Ausführung li.  
versión izq.

MODELLI DISPONIBILI  
(VERSIONE DESTRA  
O SINISTRA )

available models  
(r.h. or l.h. version)  
modèles disponibles  
(version dte. ou gce.)  
Modelle zur Auswahl  
(Ausführung re. oder li.)  
modelos disponibles  
(versión dcha. o izq.)

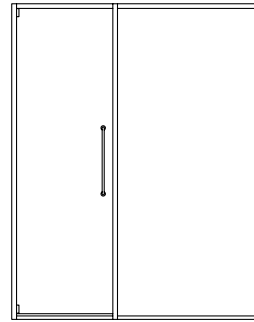


105x190

VERSIONE DESTRA

r.h. version  
version dte.  
Ausführung re.  
versión dcha.

# spazi<sup>o</sup>due 155



## VERSIONE DESTRA

r.h. version  
version dte.  
Ausführung re.  
versión dcha.

## MODELLI DISPONIBILI (VERSIONE DESTRA O SINISTRA )

available models  
(r.h. or l.h. version)  
modèles disponibles  
(version dte. ou gce.)  
Modelle zur Auswahl  
(Ausführung re. oder li.)  
modelos disponibles  
(versión dcha. o izq.)

**155x190**

VERSIONE SINISTRA

l.h. version  
version gce.  
Ausführung li.  
versión izq.

# spazi<sup>o</sup>due vetrata 40

40 glass panel  
vitre fixe 40  
Verglasung 40  
Mamparas fijas 40



**40x190**

# spazi<sup>o</sup>due vetrata 90

90 glass panel  
vitre fixe 90  
Verglasung 90  
Mamparas fijas 90

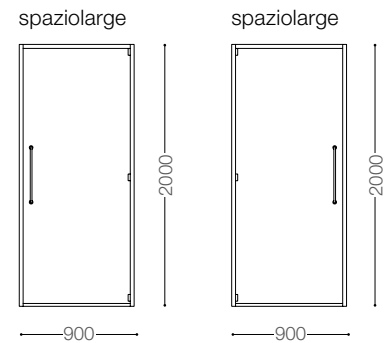


**90x190**

# spaziolarge

porte e vetrate

doors and glass panels  
portes et cloisons vitrées  
Türen und Verglasungen  
puertas y paredes de vidrio



## materiali

materials  
matériaux  
Materialien  
materiales



## acciaio

steel  
acier  
Stahl  
acero

La gamma di porte Effegibi si è fortemente evoluta e diversificata negli anni. Con Spaziolarge si ottiene una maggiore adattabilità progettuale ed una maggiore accessibilità venendo incontro alle più particolari esigenze.

Effegibi's range of doors has expanded and diversified considerably over the years. With Spaziolarge we obtain a highly adaptability and an increased accessibility to meet the particular need.

Au cours des années, la gamme de portes Effegibi a connu une évolution et une diversification remarquables. Avec Spaziolarge on obtient un niveau d'adaptabilité de conception très élevé et une majeure accessibilité en venant rencontre à plus particulières exigences.

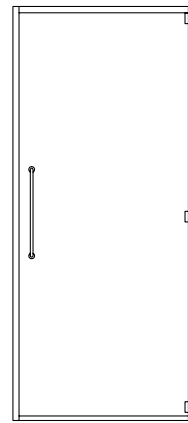
Das Angebot der Effegibi- Türen hat sich im Lauf der Jahre stark entwickelt und diversifiziert. Spaziolarge erreicht eine große Anpassungsfähigkeit während der Planung, einen erweiterten Zugang und kommt so auch dem besonderen Bedarf entgegen.

La gama de puertas Effegibi ha evolucionado notablemente y se ha diversificado a lo largo de los años. Con Spaziolarge se obtiene una mayor adaptabilidad en el proyecto y una mayor accesibilidad saliendo al encuentro de las más particulares exigencias.





**spaziolarge**



**VERSIONE SINISTRA**

l.h. version  
version gce.  
Ausführung li.  
versión izq.

**MODELLI DISPONIBILI  
(VERSIONE DESTRA  
O SINISTRA )**

available models  
(r.h. or l.h. version)  
modèles disponibles  
(version dte. ou gce.)  
Modelle zur Auswahl  
(Ausführung re. oder li.)  
modelos disponibles  
(versión dcha. o izq.)

**90x200**

**VERSIONE DESTRA**

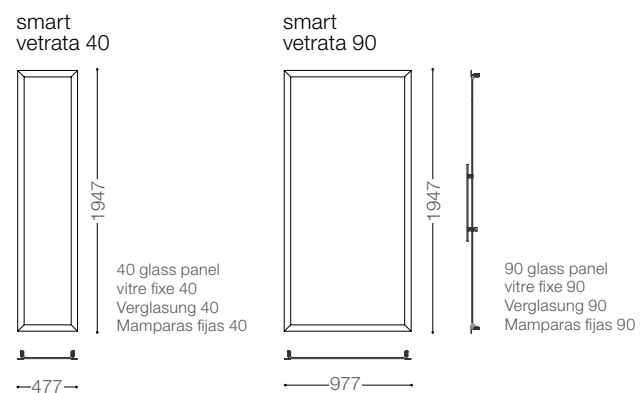
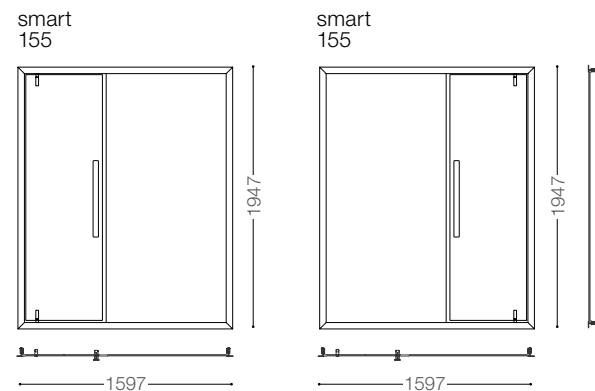
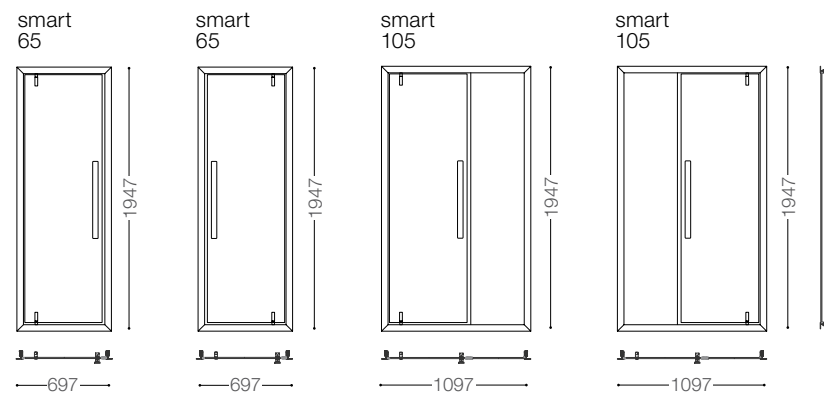
r.h. version  
version dte.  
Ausführung re.  
versión dcha.



# smart

## porte e vetrate

doors and glass panels  
portes et cloisons vitrées  
Türen und Verglasungen  
puertas y paredes de vidrio



## materiali

materials  
matériaux  
Materialien  
materiales

**alluminio brillantato**  
polished aluminium  
aluminium brillanté  
Aluminium in Hochglanzausführung  
aluminio brillante

**Alluminio bianco  
verniciato RAL 9010  
opaco**

Matt white painted aluminium  
RAL 9010  
aluminium verni blanc RAL  
9010 matt  
Aluminium, matt weiß lackiert  
RAL 9010  
aluminio blanco lacado opaco  
RAL 9010

Il progetto Smart include una serie di porte per bagno turco, vetrate e un box completo di piatto doccia e tetto. Costruite in alluminio sono studiate per una perfetta tenuta al vapore e l'applicazione diretta su finitura piastrellata. Tutte le porte smart sono dotate di vetro temperato 8 mm e sono disponibili in colorazione bianca o alluminio.

La vasta gamma di soluzioni consente la massima versatilità abbinando funzione ed estetica per l'inserimento in ogni bagno o ambiente dedicato.

The Smart design includes a series of turkish bath doors, glass panels and a cubicle complete with a shower tray and ceiling.

The aluminium construction has been specially designed to seal in the steam and can be applied directly to tiled surfaces. All smart doors have 8mm tempered glass panels and they are available in white or aluminium colour.

The vast range of solutions provides maximum versatility, combining functionality and aesthetics to suit any bathroom or home space.

Le projet Smart inclut une série de portes pour bain turc et de cloisons vitrées, ainsi qu'une cabine de douche avec receveur et plafond.

Construites en aluminium, elles sont conçues pour offrir une étanchéité parfaite à la vapeur et pour être posées directement à même le carrelage. Toutes les portes smart sont équipées de verre trempé 8 mm et sont disponibles dans les couleurs blanc et aluminium.

Le vaste éventail de solutions offre une flexibilité totale, conjuguant ainsi fonctionnalité et esthétique et permettant d'intégrer le projet au sein de toute salle de bain ou de tout espace consacré au bain turc.

Das Projekt Smart beinhaltet verschiedenartige Türen für das türkische Dampfbad, Verglasungen und eine Kabine mit Duschwanne und Decke.

Aus Aluminium gefertigt garantieren sie eine perfekte Dampfabdichtung und können direkt auf den Fliesen montiert werden. Alle Türen smart sind mit gehärtetem 8 mm starkem Glas ausgestattet und in den Ausführungen Weiß und Aluminium erhältlich.

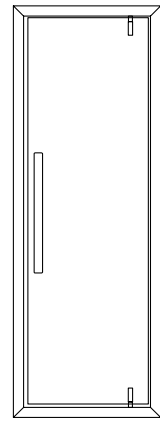
Die vielen angebotenen Lösungen garantieren höchste Vielseitigkeit und kombinieren Funktion und Ästhetik für die Integration in jedes Bad oder den eigens vorgesehenen Raum.

El proyecto Smart incluye una serie de puertas para baño turco, paredes de vidrio y un box equipado con plato de ducha y techo.

Construidas en aluminio, se han estudiado para conseguir una estanqueidad perfecta al vapor y una aplicación directa sobre acabados con baldosa. Todas las puertas smart disponen de vidrio templado de 8 mm y se encuentran disponibles en color blanco o aluminio.

La amplia gama de soluciones permite la máxima versatilidad combinando función y estética para permitir su colocación en cualquier baño o ambiente específico.





VERSIONE SINISTRA

l.h. version  
version gce.  
Ausführung li.  
versión izq.

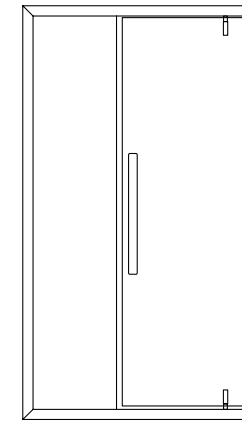
MODELLI DISPONIBILI  
(VERSIONE DESTRA  
O SINISTRA )

available models  
(r.h. or l.h. version)  
modèles disponibles  
(version dte. ou gce.)  
Modelle zur Auswahl  
(Ausführung re. oder li.)  
modelos disponibles  
(versión dcha. o izq.)

69,7x194,7

VERSIONE DESTRA

r.h. version  
version dte.  
Ausführung re.  
versión dcha.



VERSIONE SINISTRA

l.h. version  
version gce.  
Ausführung li.  
versión izq.

MODELLI DISPONIBILI  
(VERSIONE DESTRA  
O SINISTRA )

available models  
(r.h. or l.h. version)  
modèles disponibles  
(version dte. ou gce.)  
Modelle zur Auswahl  
(Ausführung re. oder li.)  
modelos disponibles  
(versión dcha. o izq.)



109,7x194,7

VERSIONE DESTRA

r.h. version  
version dte.  
Ausführung re.  
versión dcha.



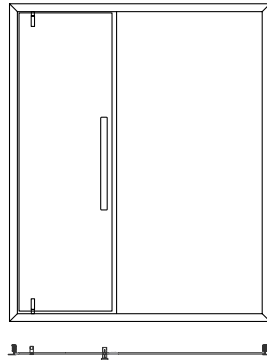
# smart 155



159,7x194,7

VERSIONE SINISTRA

l.h. version  
version gce.  
Ausführung li.  
versión izq.



VERSIONE DESTRA

r.h. version  
version dte.  
Ausführung re.  
versión dcha.

MODELLI DISPONIBILI  
(VERSIONE DESTRA  
O SINISTRA )

available models  
(r.h. or l.h. version)  
modèles disponibles  
(version dte. ou gce.)  
Modelle zur Auswahl  
(Ausführung re. oder li.)  
modelos disponibles  
(versión dcha. o izq.)

# smart vetrata 40

40 glass panel  
vitre fixe 40  
Verglasung 40  
Mamparas fijas 40



47,7x194,7

# smart vetrata 90

90 glass panel  
vitre fixe 90  
Verglasung 90  
Mamparas fijas 90



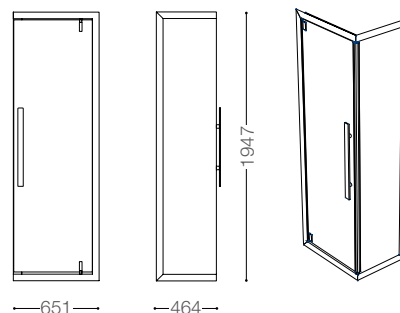
97,7x194,7

# smart angolo

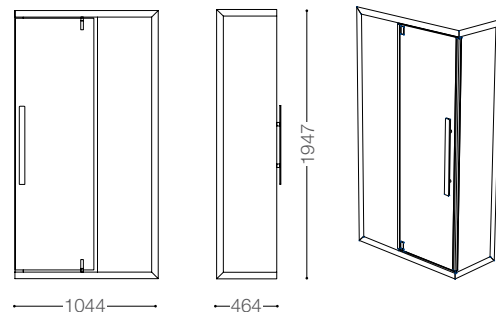
porte e vetrate

doors and glass panels  
portes et cloisons vitrées  
Türen und Verglasungen  
puertas y paredes de vidrio

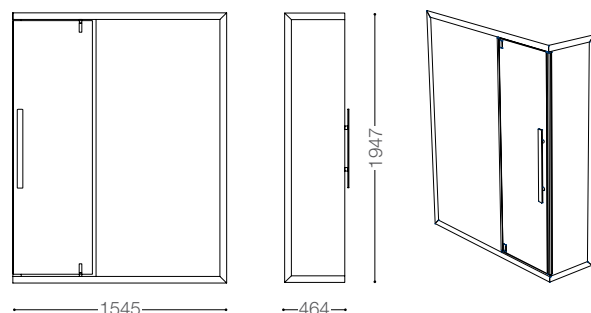
smart angolo  
65+40



smart angolo  
105+40



smart angolo  
155+40




## materiali

materials  
matériaux  
Materialien  
materiales



**alluminio brillantato**

polished aluminium  
aluminium brillanté  
Aluminium in Hochglanzausführung  
aluminio brillante



**Alluminio bianco  
verniciato RAL 9010  
opaco**

Matt white painted aluminium  
RAL 9010  
aluminium verni blanc RAL  
9010 matt  
Aluminium, matt weiß lackiert  
RAL 9010  
aluminio blanco lacado opaco  
RAL 9010

Il modello ad angolo delle porte Smart consente di aprire il bagno turco verso l'ambiente che lo ospita rendendo lo spazio elegante e raffinato.

L'abbinamento a 45° dei vetri grazie a guarnizioni opportunamente studiate non diminuisce l'efficienza funzionale della porta e offre un impatto estetico assolutamente nuovo e accattivante.

The Smart door corner model makes it possible to open the turkish bath toward the environment in which it is installed, creating a really good-looking space. The glass panels fitted at 45° have specially designed seals that maintain the functional efficiency of the door while creating a style impact that is as revolutionary as it is attractive.

Le modèle en coin des portes Smart permet d'ouvrir le bain turc vers l'espace qui l'accueille, tout en conférant à celui-ci élégance et raffinement.

La solution à 45° des panneaux vitrés, aux joints spécialement étudiés, n'affecte en rien l'efficacité fonctionnelle de la porte et produit un impact esthétique absolument nouveau et fascinant.

Das Übereck-Modell der Türen Smart ermöglicht eine zum Raum gerichtete Öffnung des türkischen Dampfbads und verleiht ihm damit Eleganz und Raffinesse.

Die 45°-Gestaltung der Scheiben beeinträchtigt dank der eigens entwickelten Dichtungen nicht die Funktionseffizienz der Tür und garantiert eine absolut neue und ansprechende Wirkung.

El modelo angular de las puertas Smart permite abrir el baño turco hacia el ambiente que lo alberga consiguiendo que el espacio sea elegante y refinado.

La combinación a 45° de los cristales gracias a juntas estudiadas específicamente no disminuye la eficiencia funcional de la puerta y ofrece un impacto estético completamente nuevo y cautivador.



**smart angolo**



**smart angolo 105+40**

